

Meteorologische Dienst Suriname
Ministerie van Openbare Werken
Klimaat Bulletin mei 2021

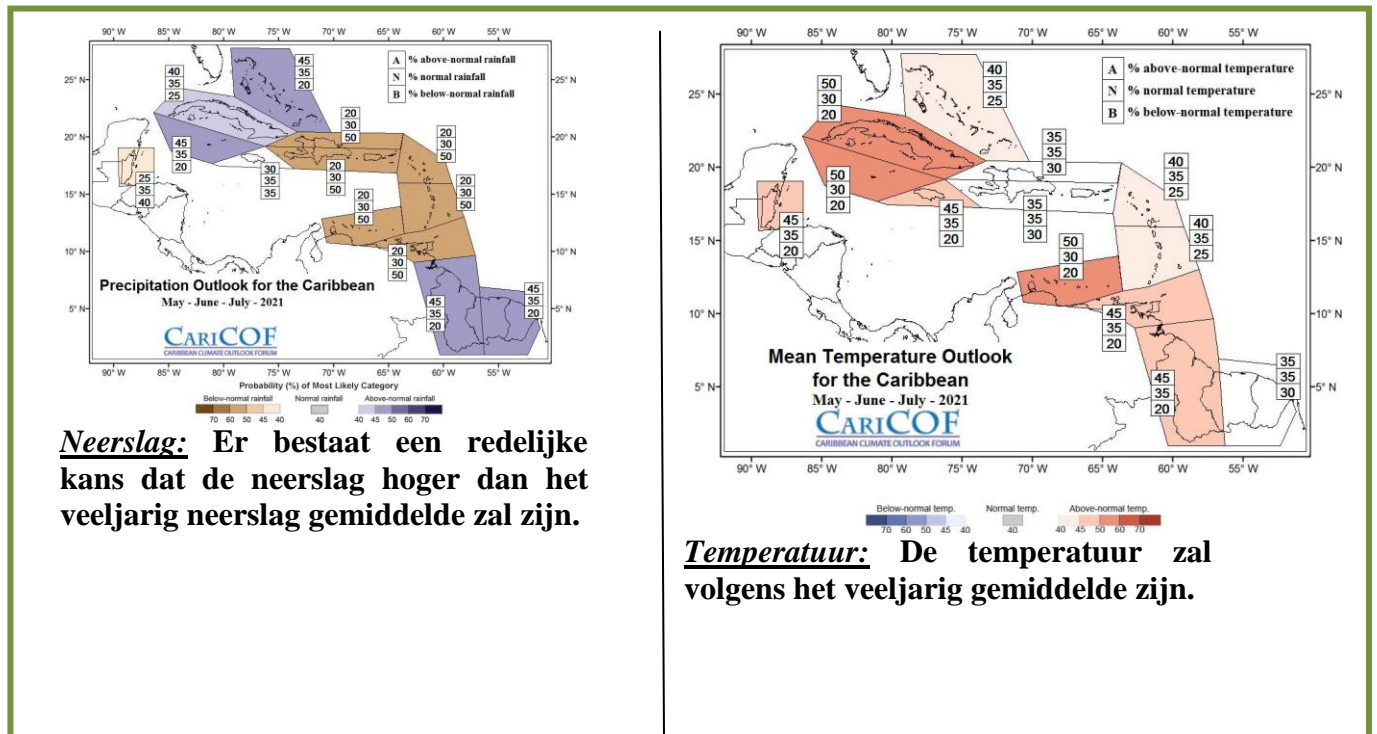
Mei-Juni-Juli 2021 (MJJ)

De Grote Regen Tijd (GRT) is van midden april tot midden augustus. De ITCZ migreert gedurende de Grote Regen Tijd in Noordelijke richting over Suriname.

Kenmerken van de Grote Regen Tijd (GRT):

Maximale maand neerslag totalen variëren tussen de 200-600 mm.

Neerslag en Temperatuur Vewachting mei-juni-juli 2021



Neerslag: Er bestaat een redelijke kans dat de neerslag hoger dan het veeljarig neerslag gemiddelde zal zijn.

Temperatuur: De temperatuur zal volgens het veeljarig gemiddelde zijn.

Klimaat Verwachting juli-augustus-september 2021

Mei-juni-juli 2021

Neerslag

Redelijke kans dat de neerslag waarschijnlijk hoger dan het veeljarig neerslag gemiddelde zal zijn.

Temperatuur

De temperaturen zullen volgens het veeljarig temperatuur gemiddelde zijn.

augustus-september-oktober 2021

Neerslag:

Redelijke Kans dat de neerslag hoger zal zijn dan het veeljarig neerslag gemiddelde.

Temperatuur:

Redelijke kans dat de temperaturen hoger zullen zijn dan het veeljarig temperatuur gemiddelde

Meteorologische Dienst Suriname
Ministerie van Openbare Werken
Klimaat Bulletin mei 2021

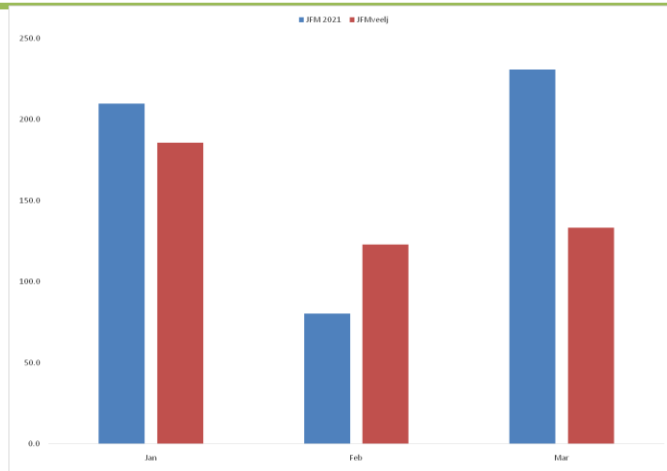
De *la Niña* welke was waargenomen voor de afgelopen maanden is nu aan het afzwakken naar een neutrale fase voor de periode mei-juni-juli 2021. Mogelijke invloed op de neerslag en de temperaturen: een overgang uit een *la Niña* verhoogt de kans op een nattere periode voor Suriname.

Droogte Outlook: Mei –juli 2021

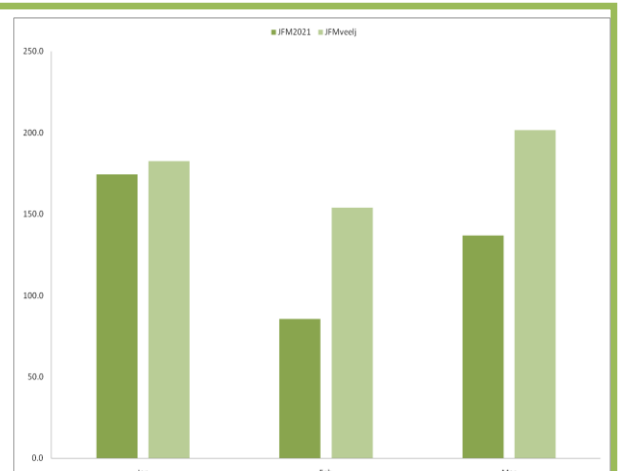
Geen opkomende droogte
waargenomen voor Suriname

Neerslag Overzicht januari-februari-maart 2021

Kust Gebied



Binnenland



Het neerslag overzicht van jan-feb-maart 2021:

Kustgebied: Er is **minder** neerslag dan het veeljarig gemiddelde gemeten in februari 2021 en meer neerslag in januari en maart 2021

Binnenland: Er is **minder** neerslag dan het veeljarig gemiddelde gemeten in januari, februari en maart 2021.

Achtergrond informatie

De neerslag data van 1979-2021 van Nickerie, Cultuurtuin en Zanderij en de temperatuur data, 1972-2021, van Zanderij, Nickerie en Zorg en Hoop zijn gebruikt voor de klimaat verwachting mei-jun-juli 2021. De neerslag en temperatuur vooruitzichten worden uitgedrukt in terciel waarschijnlijkheden op de kaart. De drie tercielen zijn:

Boven Normaal (A) - Natste een derde van de klimatologische data

Nabij Normaal (N) - Midden een derde van de klimatologische data

Onder Normaal (B) – Droogste een derde van de klimatologische data

DISCLAIMER

De bovengenoemde informatie wordt verstrekt door de Meteorologische Dienst Suriname. De informatie mag vrij worden gebruikt door het publiek met de juiste erkenning van de bron, zonder wijziging van de inhoud en vervolgens te presenteren als origineel materiaal.